



株式会社エスジェイハイテク
SJ HIGH TECH CO., LTD.

製品仕様書

SPECIFICATION FOR APPROVAL

CUSTOMER	
MODEL NAME	SJ-SR120-18C

REMAKE	
	LED蛍光灯 18W(電源外付け)

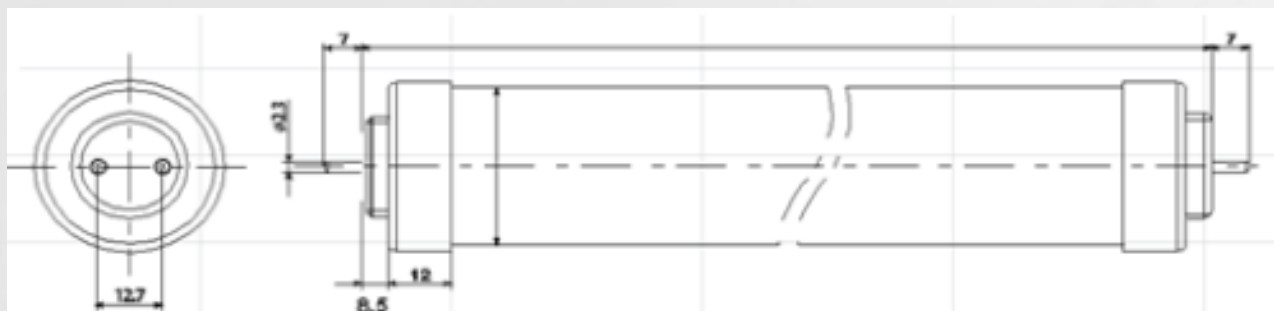
株式会社 エスジェイハイテク

11-6, Siheung-daero 1074beon-gil, Siheung-si, Gyeonggi-do,
429-836, Republic of Korea

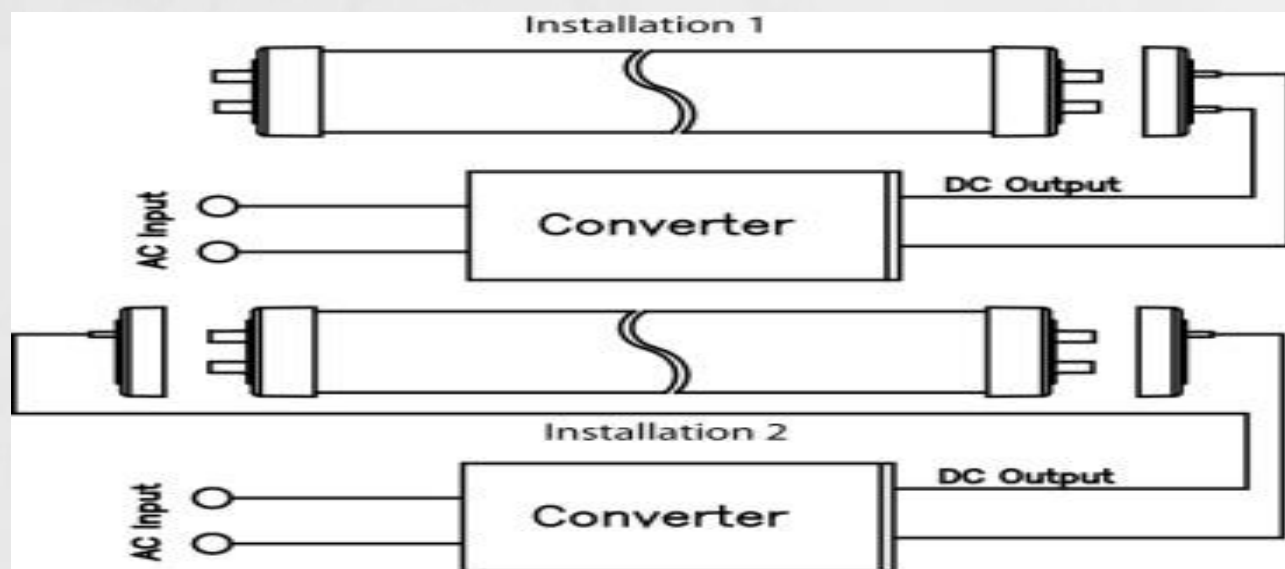
TEL:+82-31-312-5211, FAX:+82-31-312-5219

Home Page : www.sj-hightech.com

3. 製品図面 (Dimension)



4. 設置方法



5. 仕様 (Spec of LED Tube)

モデル名	サイズ	消費電力	全光束	光効率	色温度	演色性	照射角
SJ-SR120-18C	1200mm	18W	2350lm	130Lm/W	3500K 6700K	75以上	270°

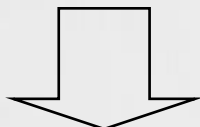

6. 信頼性試験 (Reliability Test)

NO	項目	試験条件	Spec.	時間/サイクル
1	Normal Temp Operating Life	25℃	Flux ±30% Output Voltage ±10%	1000hrs
2	High Temp Operating Life	40℃		1000hrs
3	Low Temp Operating Life	-25℃		1000hrs
4	On/Off Test	30s/30s		40,000 Cycles
5	ESD	Contact 8kV Air 15kV		3 times
6	Surge	Line to Line 2kV Line to FG 2kV		Each 2 times
7	Insulation Resistance	DC500V 100MΩ		1min
8	Withstanding Voltage	Input to Output 3kV Input to FG 1.5kV		1min

7. 梱包仕様 (Packaging)

7-1. LED Tubeの梱包


LED Lamp



Paper cap
(1pc)



Shipping Box
(30pcs)



8. 注意事項 (Warning)

8-1. 使用前の確認事項

- 1) マニュアルに従って検査を行ってください。
- 2) 本製品の使用場所に適用可能事項を確認してください。
- 3) 異物によって汚れた場所は設置表面をきれいにしてください。
- 4) 製品にひびや損傷があるか確認してください。

8-2. 設置上の確認事項

- 1) 密閉された場所での使用は発熱による、製品の寿命短縮の原因になる恐れがありますので、風通しがいい場所で設置してください。
- 2) 湿度が多いところは使わないでください。
- 3) 設置前、必ず電源を切ってから、設置を行ってください。
- 4) 使用電圧、電流を確認してから、設置してください。

8-3. 安全予防策

- 1) 検査マニュアルシートを確認してください。
- 2) 安全な使用の為、設置方法をダブルチェックしてください。
- 3) 濡れた布や化学液体で照明器具を掃除しないでください。
- 4) 可燃性物質の近くに置かないでください。
- 5) 製品を任意で分解しないでください。
動作の不具合、感電の原因になります。
- 6) 室内用製品を外部で使わないでください。